

温度調節機能レシピ



揚げギョーザ



おいしそうなきっね色に揚げてくださいね

<材料>

- 餃子の皮…12枚
- トマト缶(ダイスカット)…50g
- 合びき肉…75g
- 玉ねぎ(みじん切り)大さじ2
- 塩・コショウ…各少々
- チーズ(プロセスチーズ)…適量
- 揚げ油…適量

<作り方> ①ボウルにAを入れ粘り気が出るまで混ぜ合わせる。

②チーズは1cm角に切っておく。③餃子の皮に①をのせその中央に

②を1~2個入れ皮の周りに水をつけてしっかり包む。ポイント

④鍋をコンロにのせ揚げ油を入れて揚げもの温度調節スイッチを押して160度に設定し③を2~3分揚げる。



ひらめきクイズに挑戦

Q. 重ね読みです。何と読むでしょうか。

- ① 瑞々しい ② 苦々しい
- ③ 由々しい ④ 神々しい

4・5月のこたえ

- ① ガス ② キリスト
- ③ ジョーロ

ご存知ですか?

「省エネ住宅ポイント」受付開始!

国土交通省より発表された、一定の省エネ性能を有する住宅の新築やエコリフォームに対し、様々な商品等と交換できるポイントを発行する制度が「省エネ住宅ポイント」。今年の3月10日より受付が始まっており、リフォームをお考えのお客様にお得な内容となっております。どうぞ弊社担当へお問い合わせくださいませ。

お客様へ「笑顔のもとを届けたい!」それが私たちの願いです!!

コアだより だんらん

2015 DANRAN
6月・7月 NO.42

6月…水無月(みなづき)
7月…文月(ふみづき)



24時間、365日。お電話1本でお伺い致します。ガス・リフォーム・太陽光発電などのエネルギーに関することは何でもおまかせください。

南日本ガス株式会社

川内 (0996) 22-7111

国分 (0995) 47-5211

ガス今昔物語 コアガス 温故知新 (1)

「株式会社 コアガス日本」の前身といえる「株式会社 南星モータース」は昭和23年に設立されました。当時、南星モータースは鹿児島～川内間を運行していた大型バスや消防自動車などの修理を受けることから業務をスタートさせました。創業時の南星モータースでは時には無償でも徹底して修理をしていました。技術的に妥協せず仕事をするという姿勢は後世に引き継がれていくこととなります。(次号へつづく)

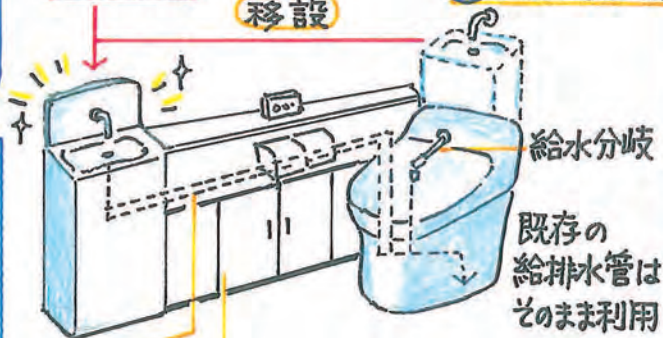
床・壁の
取り壊しは
不要!



毎日使うトイレだから最高に 使いやすいリフォームしました!

便座のうしろにあった
手洗い器を前の方に
移設したら、毎日が
大変ラクになりました。

新リフォーム後の
手洗い器 移設 旧既存の手洗い器



給排水は
カバー内を通
ります。

収納も
スペース確保

排水が便器に合流する
ので立ち上げの配管不要

お客様のご希望を
十分にお聞きしたうえで
適切なアドバイスを
させていただきます。

お見積り無料

お気軽に
お電話下さい



驚いてください!最新のコンロ!!


新発想 グリルの中の「新しい炎」




センサー付き下火バーナーが温度を細かく見張り
メニューに合わせた火加減を自動調節。

グリルは魚を焼くところ? いえいえ最新のコンロは

焼く **煮る** **蒸す** など幅広い調節が可能です!



プレートパンやキャセロールで



●ノンフライ調理なら
カロリー・脂質を大幅カット!



ハンバーグ



アクアパッツァ

こだわりのお手入れ性能で毎日キレイ!

●焼き網や
受け皿なし!
グリル用調理
容器ひとつ!

●両サイドの
バーナーなし!
庫内側面
フラット!

●汚れは水で落とせます!
ガラストップに親水性
コーティングを採用
お手入れカンタン!